




**Dimensiones superiores bajo pedido y previa consulta**

TAMAÑO	A	B	Nº x d	L	Nº	MATERIALES		
1 1/4"	115	88.9	4 x 5/8"	130	1	Brida: Acero al carbono ASTM A105		
1 1/2"	125	98.4	4 x 5/8"	130				
2"	150	120.7	4 x 5/8"	130				
2 1/2"	180	139.7	4 x 3/4"	130	2	Junta: Caucho NBR/ EPDM		
3"	190	152.4	4 x 3/4"	130				
4"	230	190.5	8 x 3/4"	130				
5"	255	215.9	8 x 7/8"	130	3	Brida: Acero al carbono ASTM A105		
6"	280	241.3	8 x 7/8"	130				
8"	345	298.5	8 x 7/8"	130				
10"	405	362	12 x 1"	130	<small>DIMENSIONES ESTAN EN MILIMETROS A MENOS QUE SE ESPECIFIQUE OTRA MEDIDA</small> <small>ACABADO SUPERFICIAL:</small> <small>TOLERANCIA:</small> <small>LINEAL:</small> <small>ANGULAR:</small>			
12"	485	431.8	12 x 1"	130				
14"	535	476.3	12 x 1 1/8"	200				
16"	595	539.8	16 x 1 1/4"	200	 <small>PROYECTO:</small> JUNTA DE EXPANSIÓN DE CAUCHO-CL150 <small>TÍTULO:</small> ESQUEMA GENERAL			
18"	635	577.9	16 x 1 1/4"	200				
20"	700	749.3	20 x 1 1/4"	200				
					<small>DISEÑADO POR:</small> ING. R.E. <small>FIRMA:</small> <small>FECHA:</small> 21/02/22 <small>DIBUJADO POR:</small> ING. R.E. <small>FECHA:</small> 21/02/22 <small>ESCALA:</small>  <small>REVISADO POR:</small> ING. R.E. <small>FECHA:</small> 21/02/22	<small>MATERIAL:</small> <small>PLANO Nº:</small>	<small>Nº PIEZA:</small> <small>REEMPLAZA A PLANO Nº:</small>	<small>REVISION</small>  <b>A3</b>